

Beschäftigtenstruktur (I): Zusammensetzung der Beschäftigten im privaten Bankgewerbe 2015

Angaben in % der Beschäftigten

	männlich	weiblich	gesamt
Geschäftsinhaber, Vorstandsmitglieder	0,15	0,01	0,16
Außertariflich Angestellte	25,73	12,18	37,91
<i>davon Vollzeitbeschäftigte</i>	<i>24,88</i>	<i>7,81</i>	<i>32,69</i>
<i>Teilzeitbeschäftigte</i>	<i>0,85</i>	<i>4,37</i>	<i>5,22</i>
Tarifangestellte	11,27	25,21	36,44
<i>davon Vollzeitbeschäftigte</i>	<i>10,51</i>	<i>12,88</i>	<i>23,39</i>
<i>Teilzeitbeschäftigte</i>	<i>0,76</i>	<i>12,33</i>	<i>13,09</i>
Stammpersonal Inland	37,15	37,40	74,55
Auszubildende	1,95	1,77	3,72
Reinigungspersonal	0,00	0,04	0,04
Aushilfskräfte	0,14	0,13	0,27
Volontäre und Praktikanten	0,39	0,29	0,68
Arbeitnehmer in Mutterschutz, Familienphase, Dauerkranke, Wehr-/Zivildienst	0,36	2,78	3,14
Sonstige, insbesondere Auslandspersonal	11,03	6,55	17,58
insgesamt	51,02	48,96	100,00



Quelle: AGV Banken



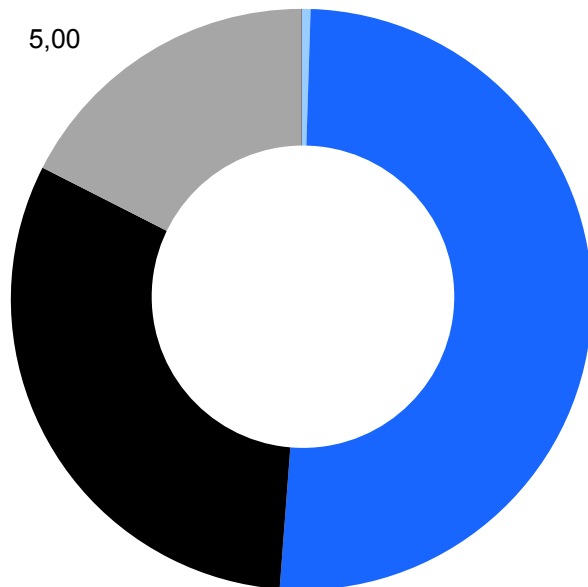
Zum Jahresende 2015 waren bei den tarifgebundenen Mitgliedsinstituten 134.200 Mitarbeiter beschäftigt. Unter ihnen hat sich im Vergleich zum Vorjahr der Anteil der außertariflich Beschäftigten leicht erhöht.

Beschäftigtenstruktur (II): Zusammensetzung des inländischen Stammpersonals 2015

Angaben in % der Beschäftigten

	Geschäftsinhaber/ Vorstandsmitglieder	0,21
	Außertariflich Angestellte	50,85
	Tarifangestellte in Vollzeit	31,37
	Tarifangestellte in Teilzeit	17,56

Ausbildungsquote (Verhältnis Auszubildende zum Stammpersonal)	5,00
---	------



Quelle: AGV Banken



Der Anteil der Tarifangestellten (Voll- und Teilzeit) an den Stammbeslegschaften ist 2015 auf knapp 49 Prozent gesunken, etwas mehr als die Hälfte des Personals waren außertariflich beschäftigt. Die Azubi-Quote sank auf 5,0 Prozent.